

錄音與聽取

1. 在通話中按 **錄音** 軟按鍵或 **聽錄** 功能鍵，電話系統回應嘟---長音開始錄音。
2. 在待機或舉機狀態按 **聽錄** 功能鍵，聽取錄音。

多方會議

1. 在通話中按 **會議** 功能鍵，將對方請入會議室。
2. 繼續輸入邀約號碼，相同操作將對方請入會議室。
3. 最後自己按 **會議** 功能鍵進入主持會議。

語音信箱

1. 在待機狀態按 **信箱** 軟按鍵，顯示各線路留言訊息數量。
2. 使用導航 **▲▼** 鍵選擇聽取線路。
3. 按 **聽取** 軟按鍵，開始聽取留言。

通聯記錄

1. 無未接來電訊息時，按 **通聯** 軟按鍵，顯示 **全部** 通聯記錄。
有未接來電訊息時 **☎**，按 **通聯** 軟按鍵，顯示 **未接** 通聯記錄。
2. 可使用導航 **◀▶** 鍵，選擇 **全部** **未接** **撥入** **撥出** 通聯記錄表列。
3. 可使用導航 **▲▼** 鍵，選擇撥出號碼。
4. 按 **撥出** 軟按鍵，撥出電話號碼。

廣播

1. 分群廣播：待機狀態，按 **廣播** 鍵，選按 **全部** **業務** **技術** **帳務** 軟按鍵，開始廣播。
2. 直接廣播：舉機狀態，按 **廣播** 軟按鍵，直接開始廣播。

門鎖功能

1. 呼叫開鎖：在待機狀態按 **開鎖** 軟按鍵，接通門口機打開門鎖並可通話。
2. 通話開鎖：在通話中按鍵盤 **#** 字鍵打開門鎖。

分機跟隨

1. 默認線路跟隨：待機狀態按 **跟隨** 鍵默認外線1，選按 **逾時** **共振** **忙線** **開關** 跟隨模式。
2. 指定線路跟隨：選按外線 **☐** 鍵指定線路，按 **跟隨** 鍵，選按 **逾時** **共振** **忙線** **開關** 跟隨模式。

代接來電

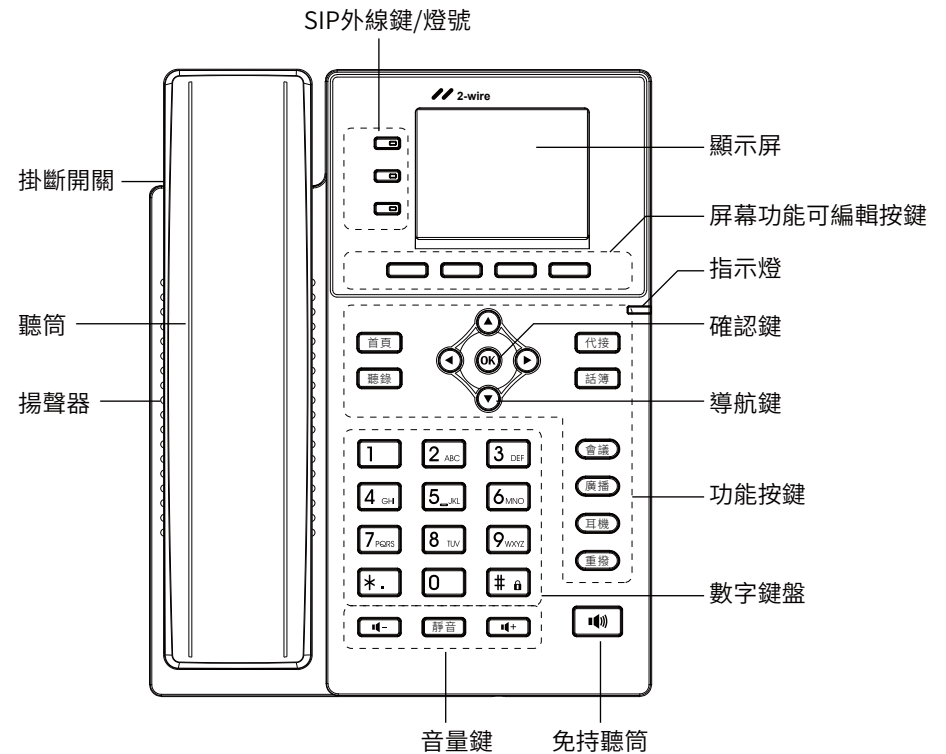
1. 同群代接：其他話機響鈴，按 **代接** 鍵，接通來電。

音量調整(受話)

1. 響鈴音量：待機狀態按 **🔊-** **🔊+** 鍵調整來電話機響鈴音量。
2. 免持音量：按 **🔊** 鍵，再按 **🔊-** **🔊+** 鍵調整免持音量。
3. 耳機音量：按 **🎧** 鍵，再按 **🔊-** **🔊+** 鍵調整耳機音量。
4. 聽筒音量：拿起 **📞** 聽筒，再按 **🔊-** **🔊+** 鍵調整聽筒音量。

首頁

1. 任何操作狀態，按 **首頁** 鍵一律回到待機狀態。

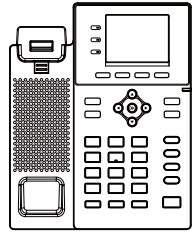


2 芯網路電話機 R34-2

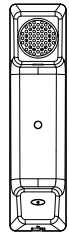
快速操作指南

開箱附件

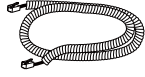
請確認包裝內包含以下項目



網路電話主機



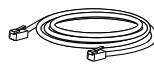
聽筒



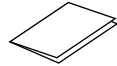
聽筒捲線



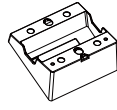
底座



2芯網路線



快速操作指南



壁掛架



12V1A變壓器

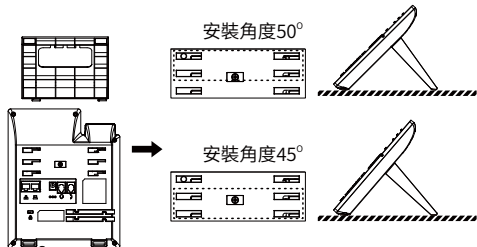
屏幕圖標說明



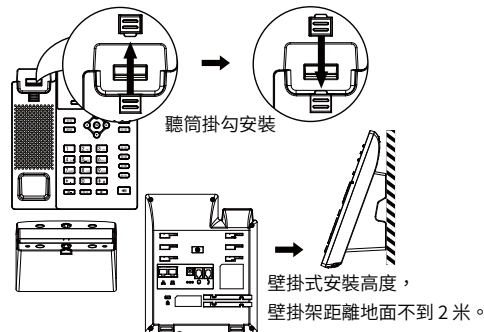
底座安裝

請按照下圖中的說明安裝設備。

• 桌面式安裝



• 壁掛式安裝 (選購)



選購配件

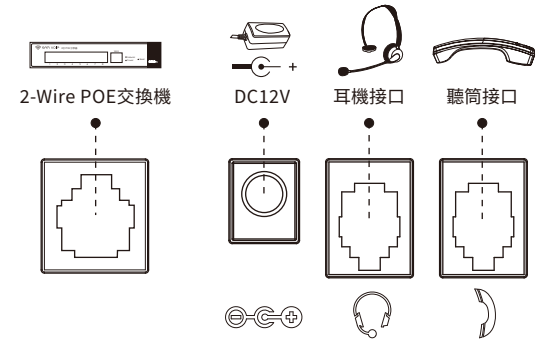
設備連接

網路接口：連接局域網或Internet。

電源接口：連接DC12V/1A變壓器。

耳機接口：連接耳機。

聽筒接口：連接電話聽筒。



撥打電話

1. 直撥：輸入電話號碼，直接撥通電話。
2. 免持：按 鍵，輸入電話號碼撥通電話。
3. 外線：按 鍵，輸入電話號碼撥通電話。
4. 耳機：按 鍵，輸入電話號碼撥通電話。

接聽電話

1. 聽筒：拿起 聽筒。
2. 免持：按 鍵。
3. 外線：按 鍵。
4. 耳機：按 鍵。
5. OK鍵：按 鍵。
6. 接聽：按 軟按鍵。

重撥

1. 選後重撥：待機狀態按 鍵，可用導航鍵 選擇撥出電話。
2. 末碼重撥：舉機狀態按 鍵，或按2下 鍵，直接撥出最後一次撥出的電話。

通話靜音

1. 通話靜音：通話狀態按 鍵，麥克風靜音。
2. 恢復通話：靜音狀態按 鍵，恢復通話。

保留與恢復

1. 保留通話：通話中按 軟按鍵，來電方聽保留音樂。
2. 恢復通話：保留通話中按 軟按鍵恢復通話。

來電轉接

一. 直接轉接

1. 在通話中按 軟按鍵，來電聽保留音樂。
2. 輸入轉接對象電話號碼。
3. 按 軟按鍵呼叫轉接對象，完成操作。

二. 諮詢轉接

1. 在通話中按 軟按鍵，來電聽保留音樂。
2. 輸入轉接對象電話號碼。
3. 按 軟按鍵呼叫轉接對象。
4. 接通電話，通報後按 軟按鍵，完成操作。

三. 駐留與廣播

1. 在通話中按 軟按鍵，電話系統語音回應註留號碼(1、2、3、4)，來電聽保留音樂。
2. 選按 軟按鍵。
3. 開始廣播通報，完成操作。