




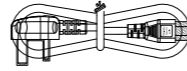


POE8-2


# 2芯POE交換機

## 快速安裝手冊


### 1 包裝清單

設備	配件包	
	 螺絲×2  膨脹管×2	 電源線

### 2 硬體規格

設備	設備尺寸
	195x130x40 (mm)


### 3 接口介紹



### 4 安裝

#### 1. 安裝電源線

- 將電源線品字頭如下圖插緊，然後再將插頭另一端插到板上。



#### 2. 打開電源開關

- 將開關由OFF檔打開至ON，電源指示燈亮起，設備正常啟動。



### 5 設備還原

使用細針長按「復原鍵」10秒以上，設備會自動重啟恢復出廠值。

